

# 歯周病リスク郵送自己検診を受けてみませんか。方法は簡単!

歯ぐきが下がった気がする

歯ぐきから出血する



歯ぐきから膿がでる

歯ぐきが腫れて痛くなる

## 歯の健康は生活のバロメーター!

対象者

30歳以上の被保険者・30歳以上の被扶養者

費用

無料 (当健保が全額負担)

申込方法

下記URLからお申込みください。

URL : <https://form.run/@tokyodome23>



申込締切日

令和5年**9月22日(金)** 必着

\*検査キットの発送は申込時期にかかわらず10月初旬となります。

検体郵送締切日

令和5年**10月31日(火)** 必着

お問い合わせ先

ファセリア臨床検査センター

電話番号0120-82-1213 (通話料無料)

9時~17時15分 (土・日・祝日を除く)



# 歯周病リスク検査とは

- ・歯周病菌として認知されている【レッドコンプレックス】の3菌種が産生する酵素を測定します。
- ・歯周病原菌は病原性の違いによって6つのグループに分けられ、最も病原性が高いグループを【レッドコンプレックス】と呼んでいます。
- ・歯周病関連酵素の活性を測定して歯周病の疑いがあるかを検査します。

【レッドコンプレックスの3菌種】 1. Prpphyromonas gingivalis (ポルフィロモナス・ジンジバリス)  
2. Tannerella forsythia(タネレラ・フォーサイシア)  
3. Treponema denticola(ポトレネーマ・デンティコラ)

## 正しい採り方



### 起床直後に採取してください

準備

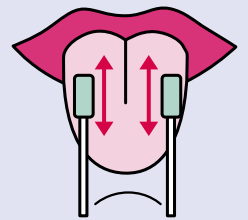
- 1 記入ラベルと抽出液の入った青色の袋に氏名、採取日を記入。

採取日	2021年 3月 4日
氏名	日本一郎

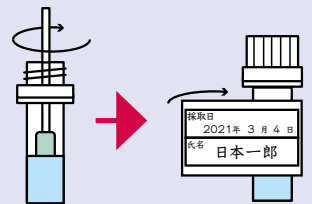


採取

- 2 舌全体を10回以上舌ぬぐい用スポンジ綿棒の表裏でふき取るようにぬぐう。



舌ぬぐい用スポンジ綿棒を抽出液に差し込み10回ゆっくり回す。

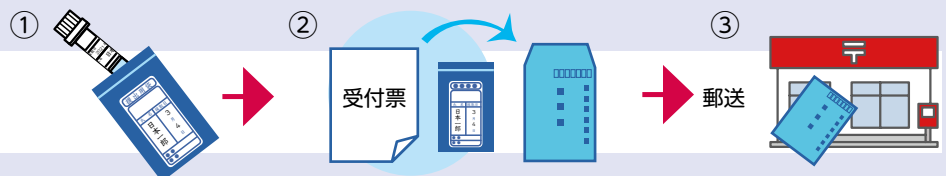


抽出液のフタを閉めラベルを貼る。

送付

- 3 ①付属の提出用袋に入れる。  
②受付票と提出用袋（検体）を返信用封筒に入れ郵送する。

※採取後はなるべく早めに送ってください。



### 注意

- ① 容器の中の検体は捨てないでください。
- ② 子どもの手の届かない所に保管してください。
- ③ 検体採取後は、高温・直射日光は避けてください。